





Fett- und Muskelmasse [%] im Altersgang 0-100 Jahre

Die Arbeitsgruppe Wissenschaft hat mit mehr als 200.000 Daten aus internationalen Studien über Körperanalysen einen Datenpool geschaffen, der für die kaukasische Bevölkerung eine Erstellung von Normalwerten zulässt. Wir danken allen Wissenschaftlern, die Ihre Daten zur Verfügung gestellt haben. Weitere Informationen unter www.biadata.org.

ALTER	5	6-10	11-15	16-20	21-25	26-30	31-35	36-40	41-45	46-50	51-55	56-60	61-65	66-70	71-75	76-80	81-85	86-90	91-95	96-100
	18	20	23	26	26	27	27	28	28	29	31	33	34	35	36	37	37	37	38	38
	37	38	36	36	37	36	34	33	32	31	29	28	27	24	23	22	21	20	20	20
	14	16	15	16	16	17	19	20	21	22	23	24	25	26	27	28	28	29	30	30
	39	39	41	43	44	42	41	39	38	37	36	35	34	33	33	32	30	29	28	27